

神楽地域づくりに関する アンケート [小学4年生～6年生]

—集計・分析結果—

令和6(2024)年1月19日(日)

実施主体：一般財団法人 神楽自治振興会
集計・分析：丹波市市民活動支援センター

1. 調査実施概要

アンケートを実施した方法や対象など、調査結果を読む前に留意しておくべきことを記載しています。

実施目的	<ul style="list-style-type: none">2016年に策定した神楽地域のビジョン・地域づくり計画が2025年に10年間の終期となるため、これまでの取り組みの成果と課題等を踏まえながら、今後高齢化と人口減少が続く神楽地域を見据えた次期計画策定に向け、地域における課題認識に基づき今後の進むべき地域づくりのあり方について、より多くの皆様のお考えやご意見をお聞きしながら策定することを目標、に住民アンケート調査を実施する。
実施時期	<ul style="list-style-type: none">2024年7月20日～2024年8月31日（配布～回収）
対 象	<ul style="list-style-type: none">①小学4年生～6年生②中学生以上の神楽地域住民③神楽地域外に住む、神楽地域の出身者
回答者数	<ul style="list-style-type: none">①24人（回収率：85.7%）②635人（回収率：57.1%）③19人（回収率：---）
配布回収方法	<ul style="list-style-type: none">神楽自治振興会より各自治会へ配布し、各住民への配布・回収の方法は各自治会に委任した。
集計・分析	<ul style="list-style-type: none">集計：神楽自治振興会、住民ボランティア分析：丹波市市民活動支援センター
留意点	<ul style="list-style-type: none">集計項目「無回答」には、回答の条件やルールに従って回答していない無効回答を含む。

1. アンケート結果

資料の見方



全体的な傾向を説明しています



ポイントや問題提起をしています



特徴的なところを指示しています

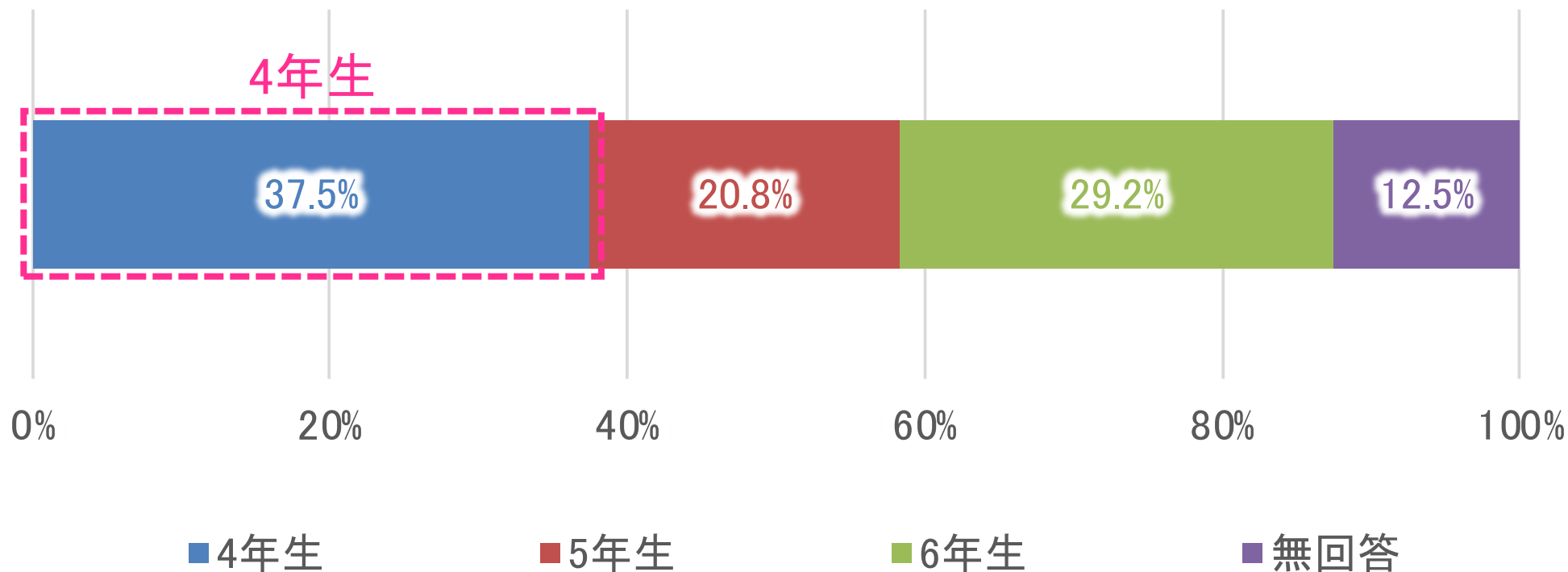
1. アンケート結果

1.属性 *単一回答

年齢

「4年生」が37.5%、「5年生」が20.8%、「6年生」が29.2%だった。

回答者数=24



1. アンケート結果

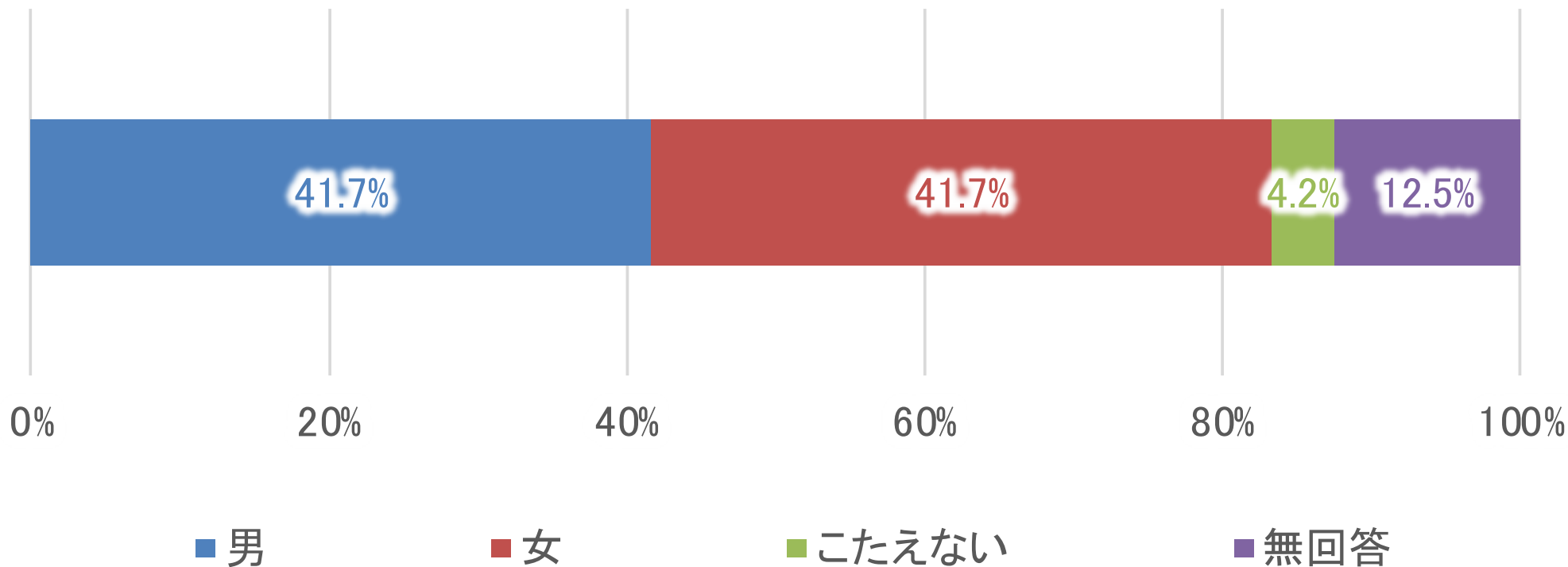
1.属性

*単一回答

性別

回答者のうち「男性」「女性」ともに41.7%と同率だった。
回答者のうち16.7%が「こたえない・無回答」となっている。

回答者数=24



神楽の良いところ（自慢できるところ）

1位では「山や川などの自然がたくさんある」が41.7%だった。
 2位では「都会よりしずかだいい」が25.0%だった。
 3位では「すばらしい文化がある」が29.2%だった。

1位		2位		3位	
41.7%	(01)山や川などの自然がたくさんある	25.0%	(02)都会よりしずかだいい	29.2%	(06)すばらしい文化がある
16.7%	(02)都会よりしずかだいい	20.8%	(03)地元の野菜などがある	16.7%	(02)都会よりしずかだいい
12.5%	(03)地元の野菜などがある	16.7%	(01)山や川などの自然がたくさんある	16.7%	(04)安全で安心して暮らしている
12.5%	(04)安全で安心して暮らしている	16.7%	(06)いま住んでいる	16.7%	(05)まわりにいい人がいる
8.3%	(05)まわりにいい人がいる	8.3%	(04)安全で安心して暮らしている	8.3%	(01)山や川などの自然がたくさんある
4.2%	(06)すばらしい文化がある	8.3%	(05)まわりにいい人がいる	8.3%	(06)いま住んでいる
4.2%	(08)無回答	4.2%	(08)無回答	4.2%	(08)無回答
0.0%	(06)いま住んでいる	0.0%	(06)すばらしい文化がある	0.0%	(03)地元の野菜などがある
0.0%	(09)とくにない	0.0%	(09)とくにない	0.0%	(09)とくにない
0.0%	(09)その他	0.0%	(09)その他	0.0%	(09)その他

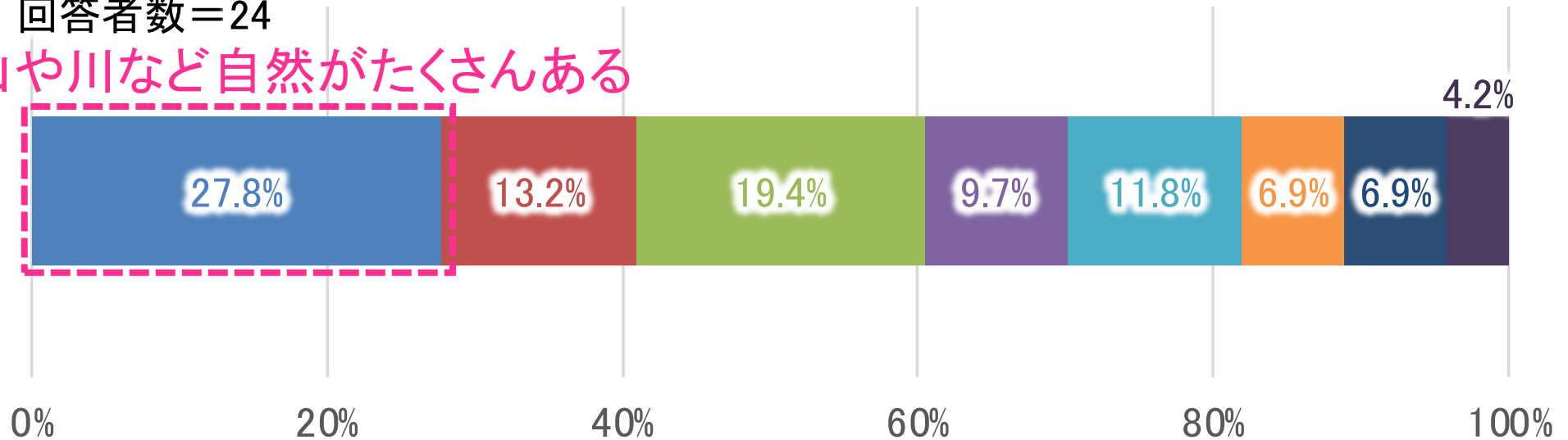
神楽の良いところ（自慢できるところ）

※1位・2位・3位を点数化した合計を母数に割合を算出

27.8%で「山や川などの自然がたくさんある」が一番多く、次に19.4%で「都会より静かである」、続いて13.2%で「地元の野菜など食べ物が美味しい」に回答が多かった。

回答者数=24

山や川など自然がたくさんある



- 山や川などの自然がたくさんある
- 都会より静かである
- 安全で安心して生活できる
- すばらしい文化がある
- その他

- 地元の野菜など食べ物がおいしい
- まわりにいい人が多い
- いま住んでいるところが好き
- とくにな
- 無回答

神楽の暮らしでの困りごと

1位では「移動手段がない」が25.0%だった。

2位では「イノシシやシカ、クマがでて、あらされる」が20.8%だった。

3位では「無回答」が20.8%、「地域のためにがんばってくれる人が減っている」が16.7%だった。

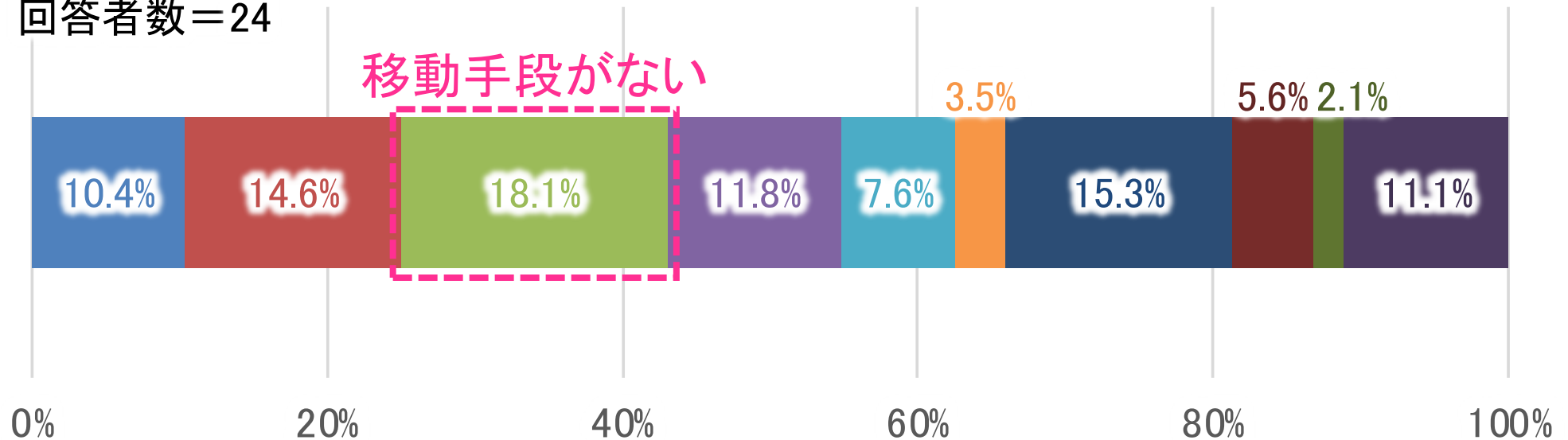
1位		2位		3位	
25.0%	(01)移動手段がない	20.8%	(02)イノシシやシカ、	20.8%	(05)無回答
16.7%	(03)将来ここでやりか	16.7%	(05)無回答	16.7%	(06)地域のためにか
16.7%	(04)おじいちゃん、お	12.5%	(01)移動手段がない	12.5%	(02)イノシシやシカ、
12.5%	(02)イノシシやシカ、	12.5%	(03)将来ここでやりか	12.5%	(03)将来ここでやりか
12.5%	(06)地域のためにか	12.5%	(07)住んでいない家	12.5%	(08)わからない
4.2%	(05)無回答	8.3%	(04)おじいちゃん、お	8.3%	(01)移動手段がない
4.2%	(07)住んでいない家	8.3%	(09)手入れできてい	8.3%	(07)住んでいない家
4.2%	(08)わからない	4.2%	(06)地域のためにか	4.2%	(04)おじいちゃん、お
4.2%	(10)その他	4.2%	(08)わからない	4.2%	(09)手入れできてい
0.0%	(09)手入れできてい	0.0%	(10)その他	0.0%	(10)その他

神楽の暮らしでの困りごと

※1位・2位・3位を点数化した合計を母数に割合を算出

18.1%で「移動手段がない」が一番多く、次に15.3%で「イノシシやシカ、クマがでて、あらされる」、続いて14.6%で「将来ここでやりたい仕事がない」に回答が多かった。

回答者数=24



- 地域の為に頑張ってくれる人が減っている
- 移動手段がない
- 住んでいない家がふえてこわい
- イノシシやシカ、クマがでて、あらされる
- その他
- 将来ここでやりたい仕事がない
- おじいちゃん、おばあちゃんが大変そう
- 手入れできていない畑や山が増えている
- わからない
- 無回答

大切にしたいこと

1位では「自分と家族のくらし」が66.7%だった。
 2位では「きれいな川を守る」が37.5%だった。
 3位では「神楽のきれいなけしき」が29.2%だった。

1位		2位		3位	
66.7%	(01)自分と家族のくらし	37.5%	(03)きれいな川を守る	29.2%	(02)神楽のきれいなけしき
16.7%	(02)神楽のきれいなけしき	29.2%	(04)畑や田んぼを守る	20.8%	(05)山や森を守って
4.2%	(03)きれいな川を守る	12.5%	(02)神楽のきれいなけしき	12.5%	(06)無回答
4.2%	(05)山や森を守って	8.3%	(05)山や森を守って	8.3%	(01)自分と家族のくらし
4.2%	(06)無回答	4.2%	(01)自分と家族のくらし	8.3%	(03)きれいな川を守る
4.2%	(07)おじいちゃん、おばあちゃん	4.2%	(06)無回答	4.2%	(04)畑や田んぼを守る
0.0%	(04)畑や田んぼを守る	4.2%	(08)歴史や文化を守る	4.2%	(07)おじいちゃん、おばあちゃん
0.0%	(08)歴史や文化を守る	0.0%	(07)おじいちゃん、おばあちゃん	4.2%	(09)祭りなどの行事
0.0%	(09)祭りなどの行事	0.0%	(09)祭りなどの行事	4.2%	(09)子どもがたのし

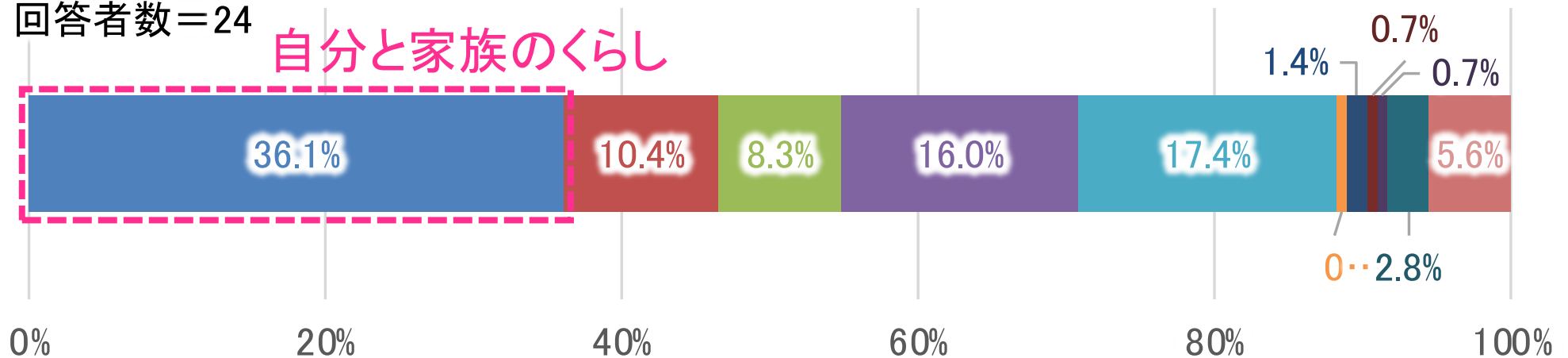
大切にしたいこと

※1位・2位・3位を点数化した合計を母数に割合を算出

36.1%で「自分と家族の暮らし」が一番多く、次に17.4%で「神楽のきれいなけしき」、続いて16.0%で「きれいな川を守っていく」に回答が多かった。

回答者数=24

自分と家族の暮らし



- 自分と家族の暮らし
- 山や森を守っていく
- 神楽のきれいなけしき
- 歴史や文化を守っていく
- 近所の人とのつながり
- 高齢者や障がい者が安心して暮らす
- その他

- 畑や田んぼを守っていく
- きれいな川を守っていく
- 動物や虫など生き物を守っていく
- 祭りなどの行事をつづけていく
- 子どもがたのしくらせるかんきょう
- わからない
- 無回答

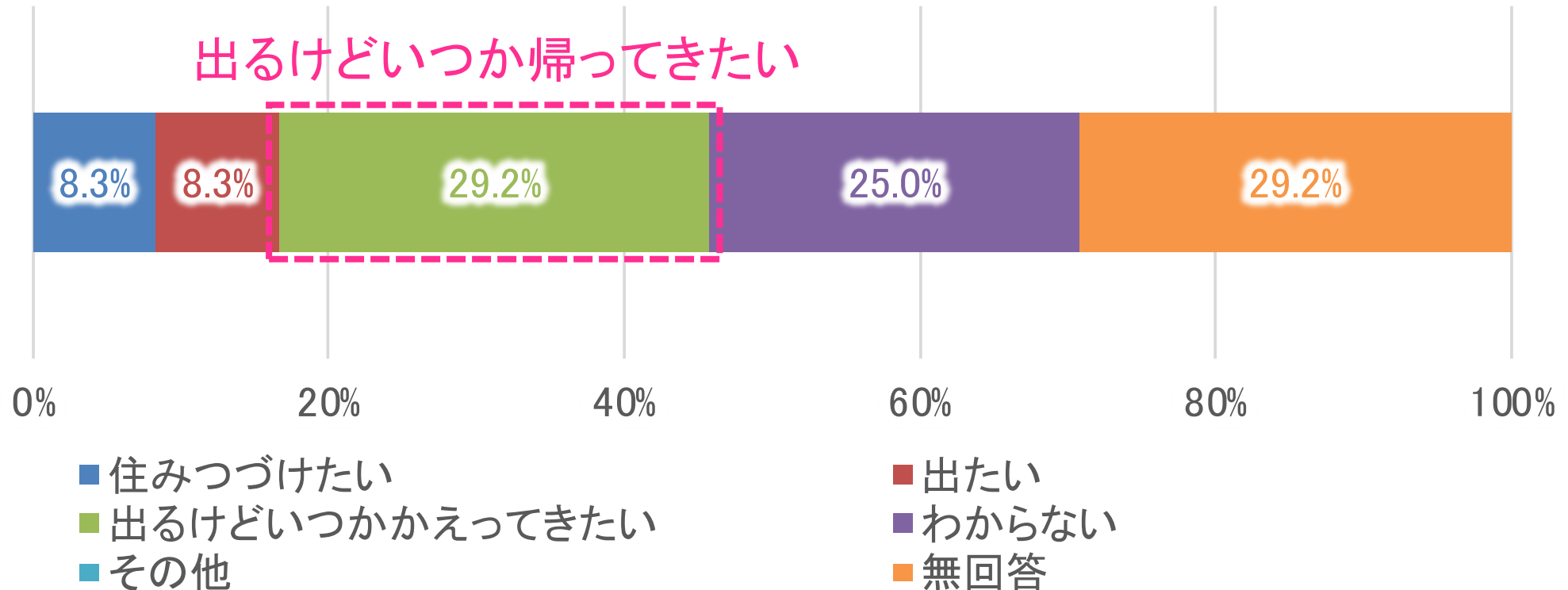
今後の居住意向

「住み続けたい」は8.3%だった。

「出たい」は8.3%だった。

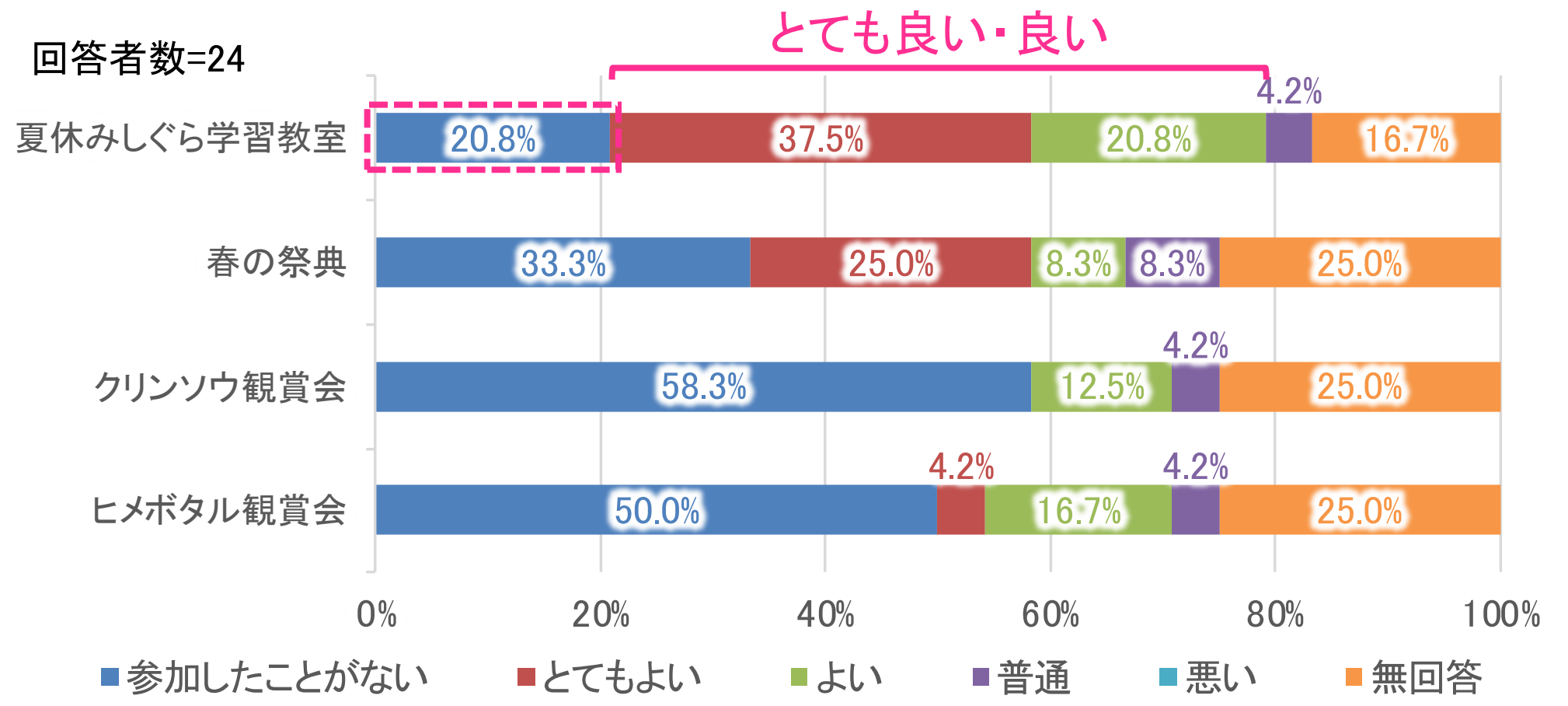
「出るけどいつか帰ってきたい」は29.2%と一番多かった。

回答者数=24



参加した感想

「夏休みしぐら学習教室」は「参加したことがない」方は20.8%と少ない。また、58.3%の方が「とても良い・良い」に回答している。



続けた方がよいか

「夏休みしぐら学習教室」に「続ける」と回答した方は45.8%と他と比べ一番多く、「クリンソウ鑑賞会」に「続ける」と回答した方は12.5%と一番少なかった。

回答者数=24

